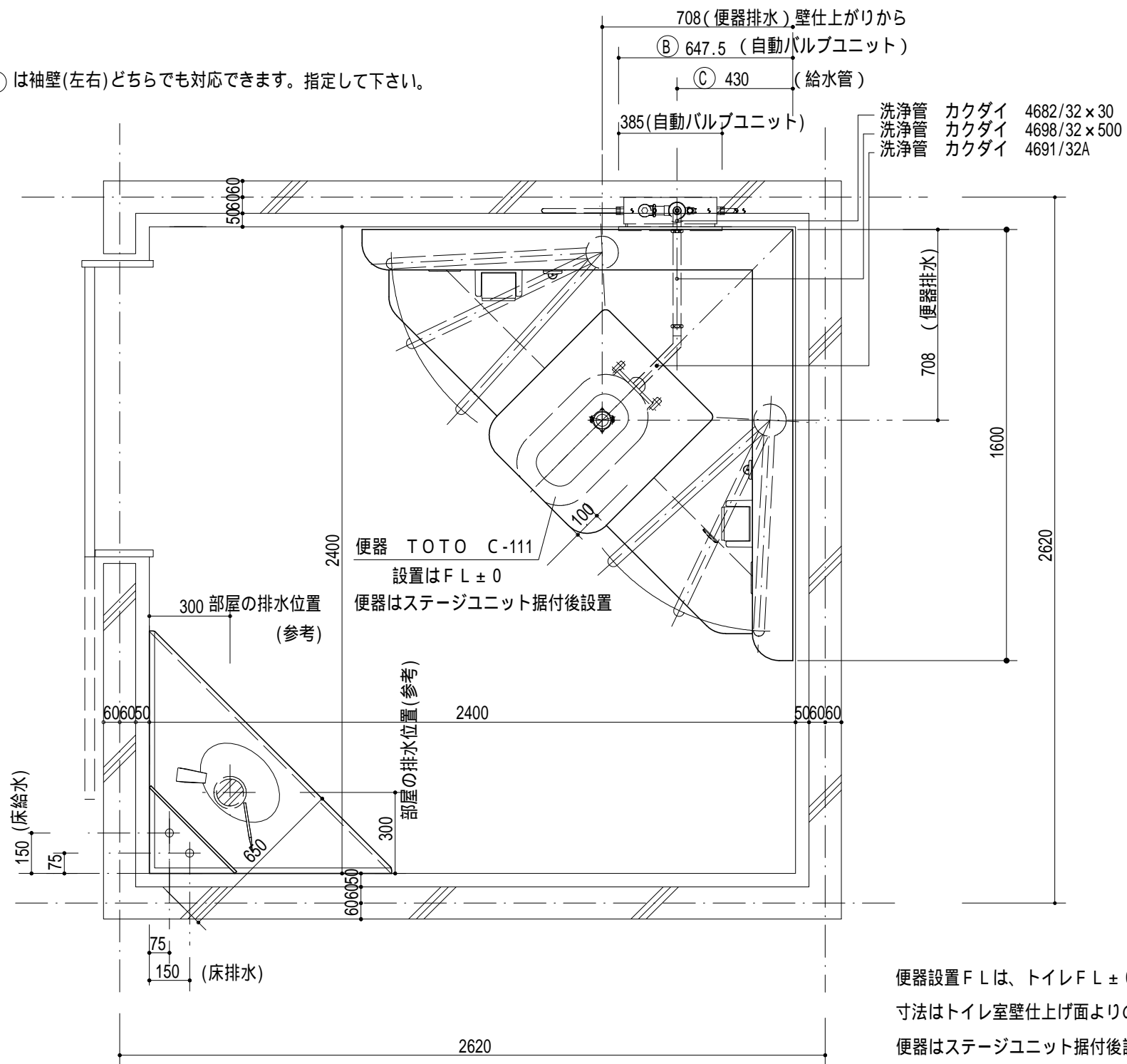


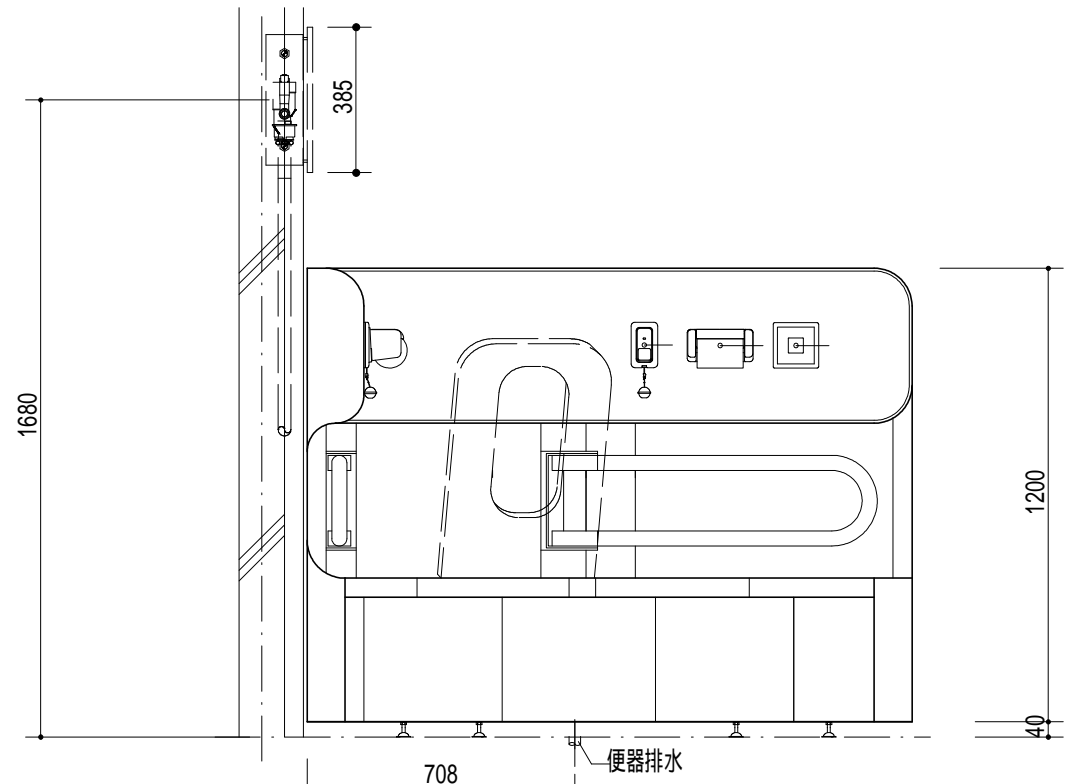
② ③は袖壁(左右)どちらでも対応できます。指定して下さい。



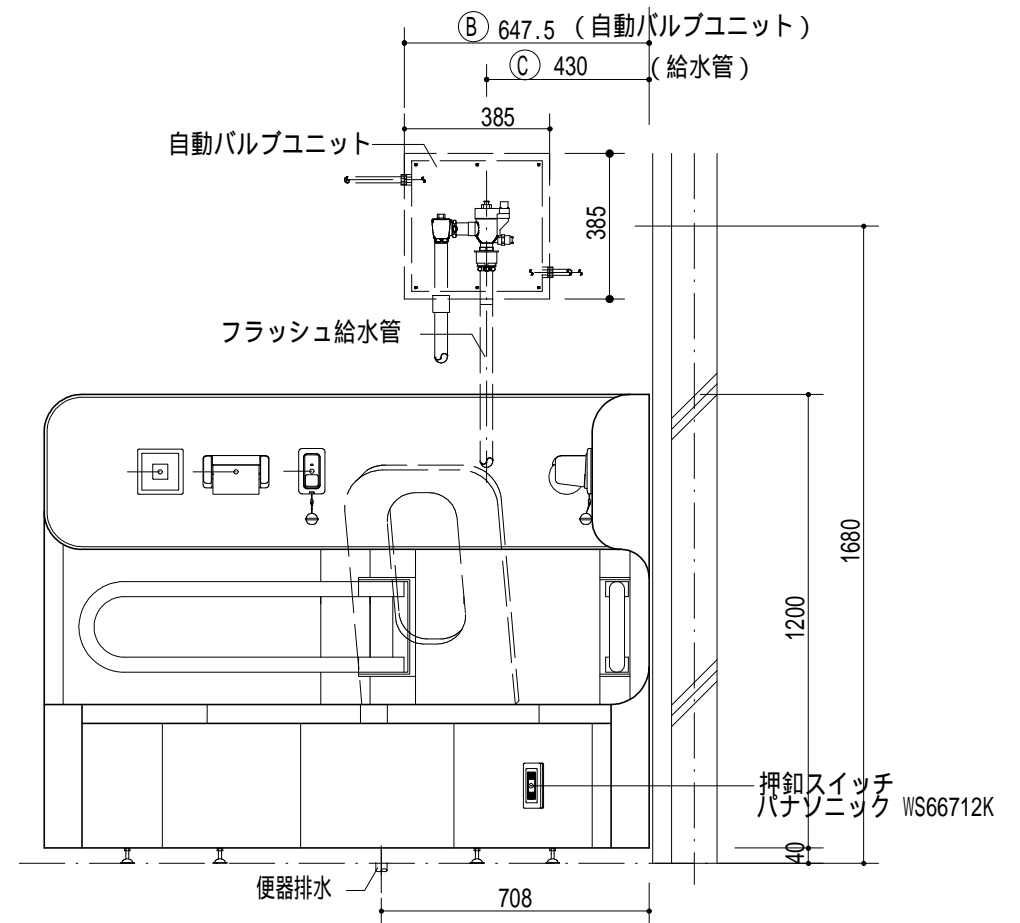
平面図 1 / 2 0

便器設置FLは、トイレFL ± 0にて
寸法はトイレ室壁仕上げ面よりの寸法です。
便器はステージユニット据付後設置

ステージユニット用		手洗いカウンターユニット用 (Type 参照)	
便器 TOTO C-111	設備工事	床よりの給水及び継ぎ込み	設備工事
便器 排水	設備工事	床排水及び継ぎ込み	設備工事
洗浄管 カクダイ 4682/32 x 30	設備工事		電気工事
カクダイ 4698/32 x 500	設備工事		
カクダイ 4691/32A	設備工事		
自動バルブユニット (埋設or簡易タイプ)	設備工事		



立面図(R) 1 / 2 0



立面図(L) 1 / 2 0

		納入先	殿	縮尺	製 図	設 計	検 図	承 認	M's Japan Inc. エムズジャパン株式会社 〒433-8111 静岡県浜松市中区葵西4-6-10 TEL: 053-438-0879(代) FAX: 053-438-0824
		名称	札幌式トイレ type (L) (設備工事)	S = 1 / 2 0	K . M .	S . S			
変更	記 事			2015/02/12					