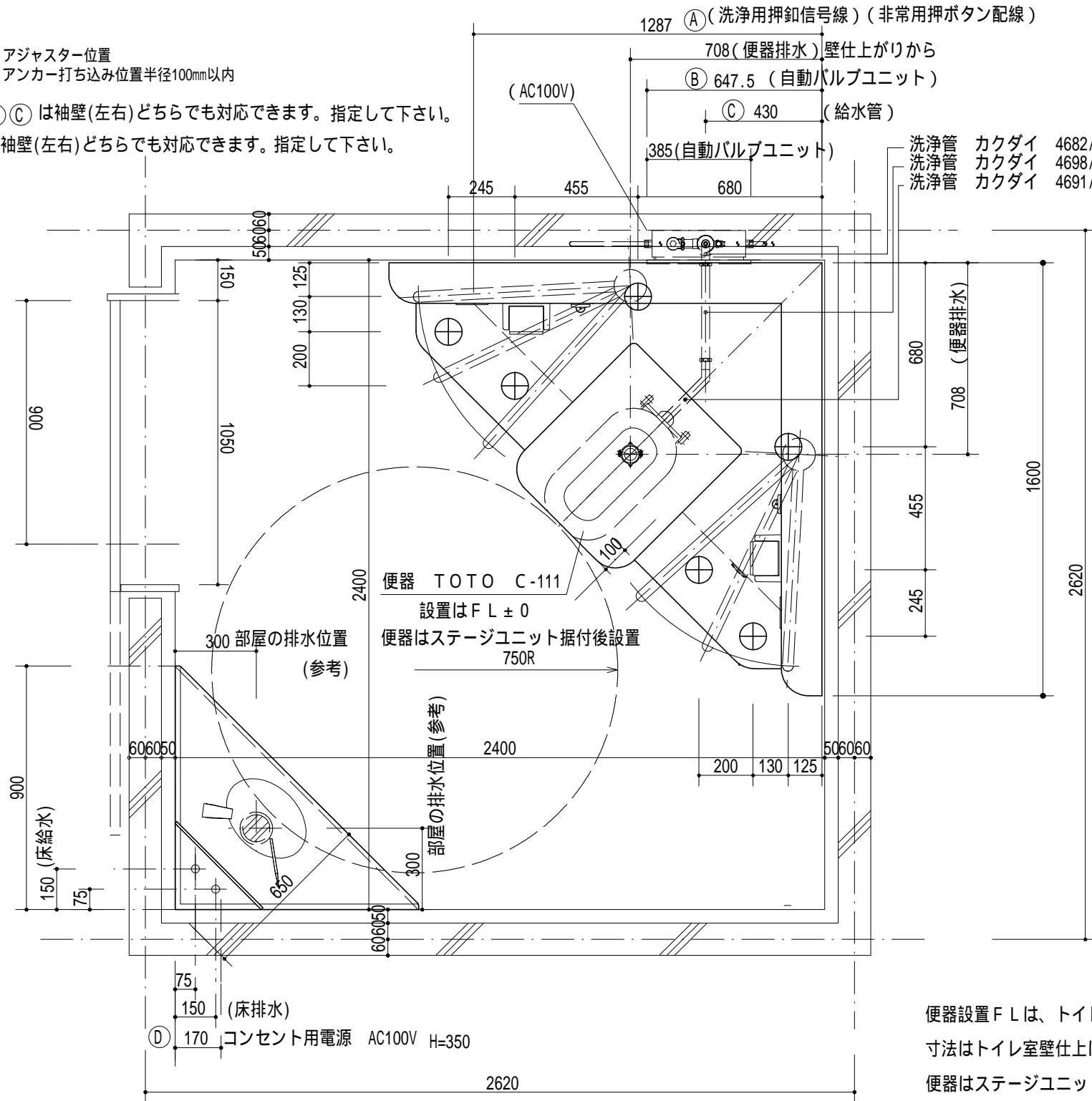


⊕ = アジャスター位置
アンカー打ち込み位置半径100mm以内

Ⓐ Ⓑ Ⓒ は袖壁(左右)どちらでも対応できます。指定して下さい。

Ⓓ は袖壁(左右)どちらでも対応できます。指定して下さい。

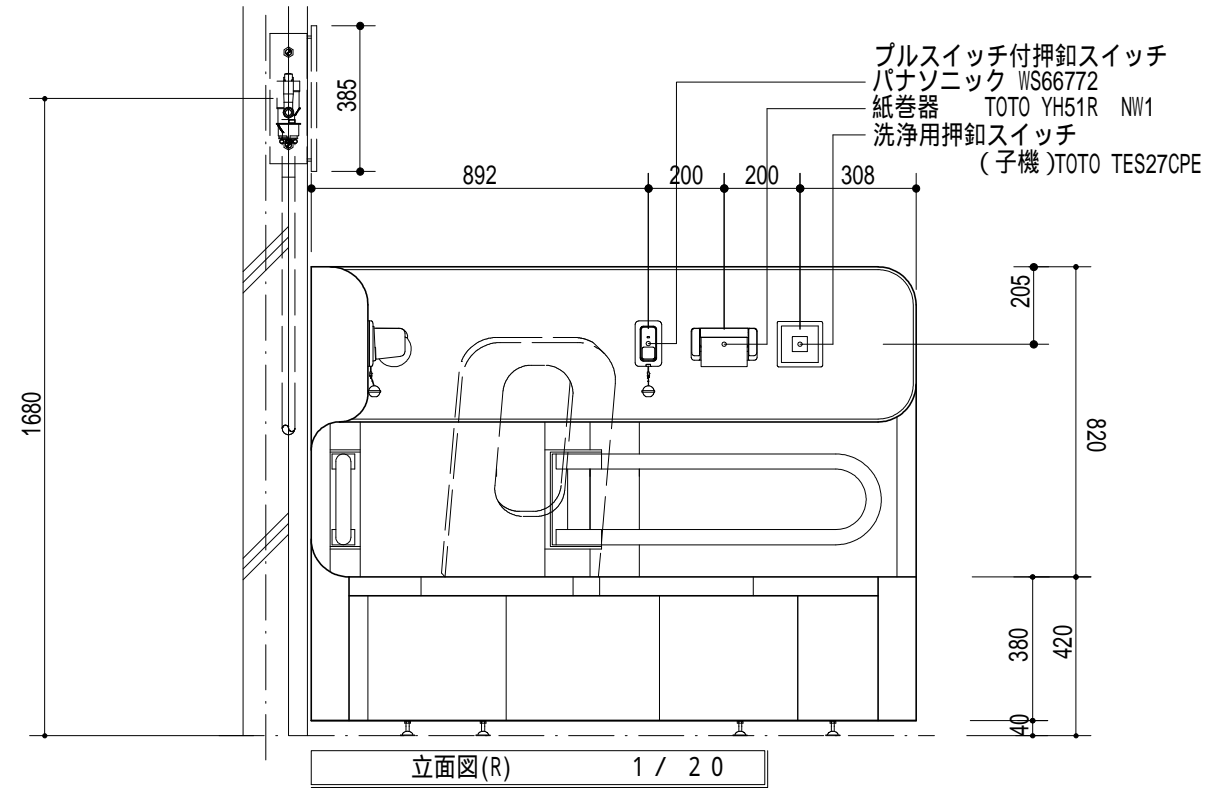


平面図 1 / 2 0

便器設置FLは、トイレFL±0にて
寸法はトイレ室壁仕上げ面よりの寸法です。
便器はステージユニット据付後設置

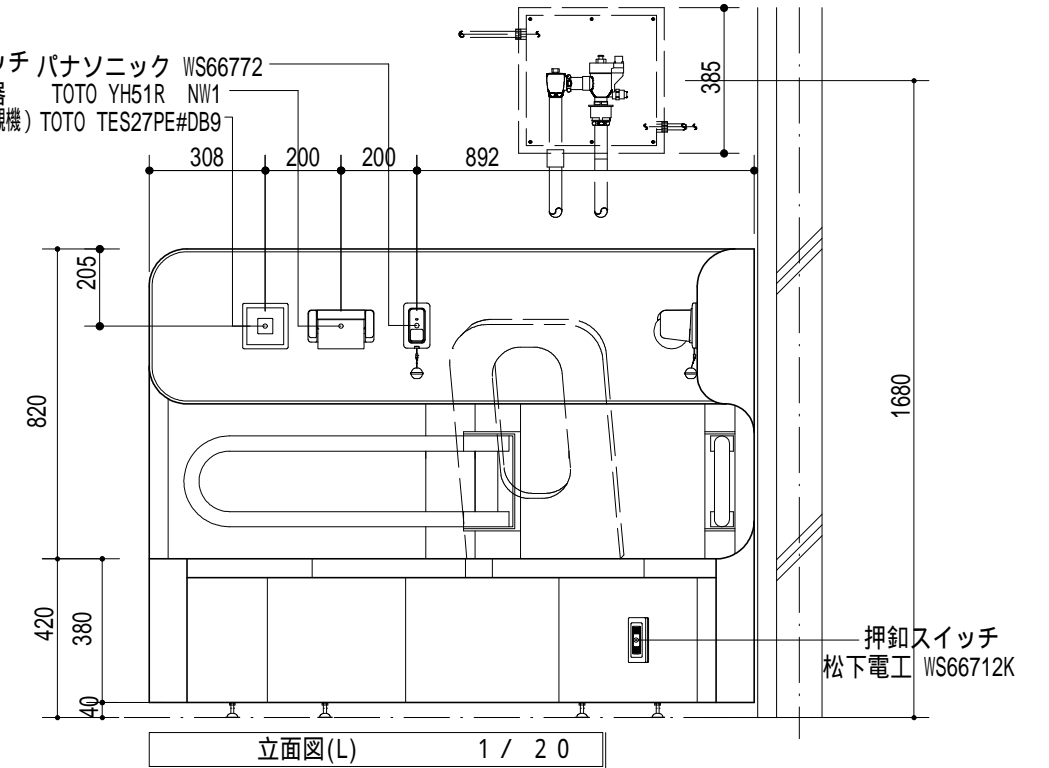
装備一覧

ステージユニット		カウンターユニット	
ステージユニット仕上材	FRP 1	手洗カウンターユニット仕上材	FRP 1
ステージユニットフレーム	SS400 1	手洗カウンターユニットフレーム	SS400 1
便座(跳上げ可動型)	FRP 1	化粧鏡	M-5 鏡 1
手すり	ナカ工業 愛の手オーバルCS 2	手洗器	TOTO L594U 1
洗浄用押釦スイッチ (親機)	TOTO TES27PE#DB9 1	自動水洗	TOTO TEN42A 1
(子機)	TOTO TES27CPE 1	水石けん入れ	TOTO TS127AMN 1
紙巻器	TOTO YH51R#NW1 2	手洗い器用排水金具	TOTO TL60NP 1
埋込プルスイッチ付押釦スイッチ	パナソニック WS66772 2	コンセントAC100V(50/60Hz)	パナソニック WN1051・WN8001W 1
押釦スイッチ(蹴込み部)	パナソニック WS66712K 1		



立面図(R) 1 / 2 0

プルスイッチ付押釦スイッチ パナソニック WS66772
紙巻器 TOTO YH51R NW1
洗浄用押釦スイッチ(親機) TOTO TES27PE#DB9



立面図(L) 1 / 2 0

押釦スイッチ
松下電工 WS66712K

下記の項目は別途工事となります。

ステージユニット用		手洗いカウンターユニット用 (Type 参照)	
便器 TOTO C-111	設備工事	床よりの給水及び継ぎ込み	設備工事
便器 排水	設備工事	床排水及び継ぎ込み	設備工事
洗浄管 カクダイ 4682/32×30	設備工事	コンセント用の電源及び結線	電気工事
カクダイ 4698/32×500	設備工事		
カクダイ 4691/32A	設備工事		
自動バルブユニット(埋設or簡易タイプ)	設備工事	全体	
洗浄用押釦スイッチ用信号線及び結線	電気工事	内装一式	建築工事
非常用押釦スイッチ用警報ベル及び電源	電気工事	アンカー位置下地補強	建築工事
非常用押釦スイッチ用配線及び結線	電気工事		
自動バルブ用の電源及び結線	電気工事		

変更	記事	納入先 名称 札幌式トイレ type (L) 納入仕様書	縮尺 S=1/20 2015/02/12	製図 K.M.	設計 S.S	検図	承認	<p>M's Japan Inc. エムズジャパン株式会社</p> <p>〒433-8111 静岡県浜松市中区葵西4-6-10 TEL: 053-438-0879(代) FAX: 053-438-0824</p>
----	----	------------------------------------	----------------------------	------------	-----------	----	----	---